



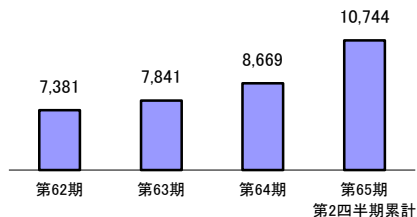
第65期 第2四半期

SHOEI's Report

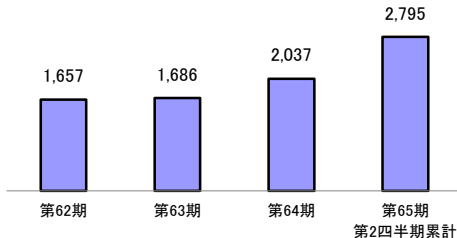
2020年10月1日~2021年3月31日

連結業績の推移

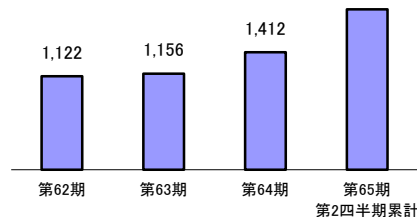
売上高 (単位: 百万円)



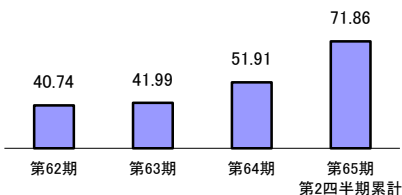
経常利益 (単位: 百万円)



親会社に帰属する当期純利益 (単位: 百万円)

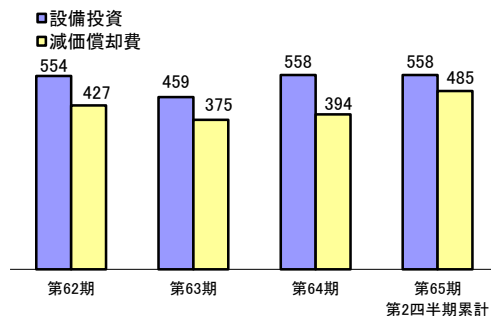


1株当たり当期純利益 (単位: 円)

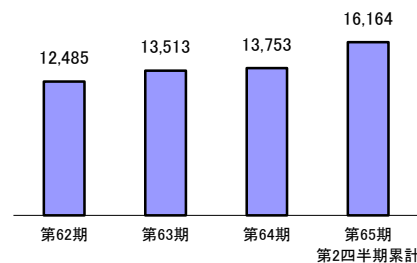


※2020年4月1日付で普通株式1株につき2株の割合で株式分割を行っております。2016年9月期の期首に当該株式分割が行われたと仮定して1株当たり配当金を算出しております。

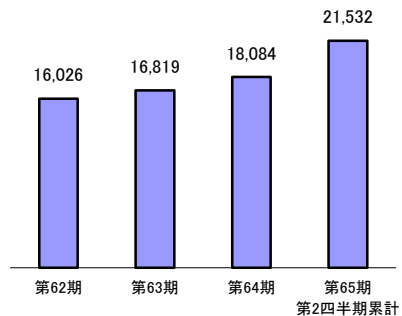
設備投資・減価償却費 (単位: 百万円)



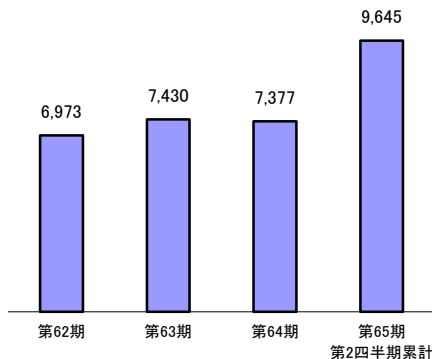
純資産 (単位: 百万円)



総資産 (単位: 百万円)



現預金 (単位: 百万円)



目次

- 連結業績の推移 ①
- 事業概要のご報告 ②
- 第2四半期連結財務諸表 ③
- グループ概況・株式の情報 ⑤

事業概要のご報告

当第2四半期連結累計期間(2020年10月1日から2021年3月31日まで)における世界経済は、各種経済対策の効果やワクチン接種の進展により持ち直しつつあるものの、新型コロナウイルスが感染力の強い変異株を中心に拡大傾向を継続しており、先行きは不透明な状況が続いております。

高級二輪乗車用ヘルメット市場においては、欧米市場はロックダウン等経済活動に関する規制が断続的に課せられておりますが、今のところ影響は限定的となっております。日本市場は、短期的には新型コロナウイルス感染対策としての二輪需要の漸増、ライダー高齢化の恩恵として高級モデルへの移行や複数個保有の傾向が続いており、堅調な販売が継続しております。アジア市場は、中国を中心に引き続き需要が拡大しており、前年同期比大幅増が続いております。

このような市場状況のなか、当社が推し進めているお客様のニーズに沿った新モデルの開発・販売及びお客様の安全をサポートするサービスが引き続き成功裏に推移しました。

当第2四半期連結累計期間における日本及び海外を合わせた販売数量は、中国を中心に好調な受注が継続したことを主因に前年同期比21%増となりました。

欧州市場は、ロックダウン、コンテナ不足等の影響等がありましたが、販売数量は前年同期比7%減に留まりました。北米市場は、前期に実施した主力代理店の経営刷新や在庫調整が落ち着いたことから、販売数量は前年同期比24%増となりました。日本市場は、昨年9月に新モデルとなるGlamster、今年3月には主力モデルでもあるZ8を投入したこともあり、販売数量は前年同期比7%増となりました。アジアは、中国を中心に好調を継続しており、販売数量は前年同期比161%の大幅増となりました。

当第2四半期連結累計期間の業績につきましては、売上高は10,744,377千円と前年同期比2,074,892千円(23.9%)の増収、アジアを中心に高価格商品が好調だったこともあり、営業利益は2,719,862千円と前年同期比664,884千円(32.4%)の増益となりました。経常利益は2,795,538千円と前年同期比757,628千円(37.2%)の増益となりました。また、税金等調整前四半期純利益は2,796,961千円と前年同期比759,021千円(37.2%)の増益、親会社株主に帰属する四半期純利益は1,929,191千円と前年同期比516,461千円(36.6%)の増益となりました。

通期業績につきましては、新型コロナウイルスが感染力の強い変異株を中心に拡大傾向を継続しており、当社においても少なからず連結業績への影響が予想されます。

現時点において連結業績に与える影響を合理的に算定することが困難であるため、通期の連結業績予想は変更してはおりませんが、今後、合理的な算定が可能となり、修正が必要となった場合には、速やかに開示してまいります。

今後とも、株主の皆様を始め、お客様並びにお取引先様におかれましては、何卒より一層のご支援ご鞭撻を賜りますよう宜しくお願い申し上げます。

2021年6月



代表取締役社長

石田 健一郎

第2四半期連結財務諸表

第2四半期連結貸借対照表(要約) (単位:百万円)

科 目	第64期第2四半期	第65期第2四半期
	2020年3月31日現在	2021年3月31日現在
資産の部		
流動資産	13,967	16,985
現金及び預金	7,377	9,645
受取手形及び売掛金	1,728	1,961
商品及び製品	2,278	2,235
仕掛品	831	1,219
原材料及び貯蔵品	912	924
その他	845	1,001
貸倒引当金	△ 5	△ 2
固定資産	4,117	4,547
有形固定資産	3,353	3,624
無形固定資産	69	122
投資その他の資産	694	800
資産合計	18,084	21,532
負債の部		
流動負債	3,141	4,208
買掛金	1,115	1,379
リース債務	—	40
未払金	399	499
未払法人税等	758	932
賞与引当金	233	264
その他	633	1,092
固定負債	1,190	1,159
リース債務	—	223
長期未払金	—	128
役員退職慰労引当金	127	—
退職給付に係る負債	767	765
資産除去債務	41	41
その他	254	—
負債合計	4,331	5,367
純資産の部		
株主資本	14,425	16,680
資本金	1,394	1,421
資本剰余金	391	418
利益剰余金	12,639	14,839
自己株式	—	△ 276
その他の包括利益累計額	△ 672	△ 515
為替換算調整勘定	△ 501	△ 364
退職給付に係る調整累計額	△ 170	△ 150
純資産合計	13,753	16,164
負債・純資産合計	18,084	21,532

第2四半期連結損益計算書(要約) (単位:百万円)

科 目	第64期第2四半期	第65期第2四半期
	自 2019年10月1日 至 2020年3月31日	自 2020年10月1日 至 2021年3月31日
売上高	8,669	10,744
売上原価	4,980	6,318
売上総利益	3,688	4,426
販売費及び一般管理費	1,633	1,706
営業利益	2,054	2,719
営業外収益	25	78
営業外費用	42	3
経常利益	2,037	2,795
特別利益	0	1
税金等調整前四半期純利益	2,037	2,796
法人税、住民税及び事業税	699	966
法人税等調整額	△ 74	△ 98
四半期純利益	1,412	1,929
親会社株主に帰属する四半期純利益	1,412	1,929

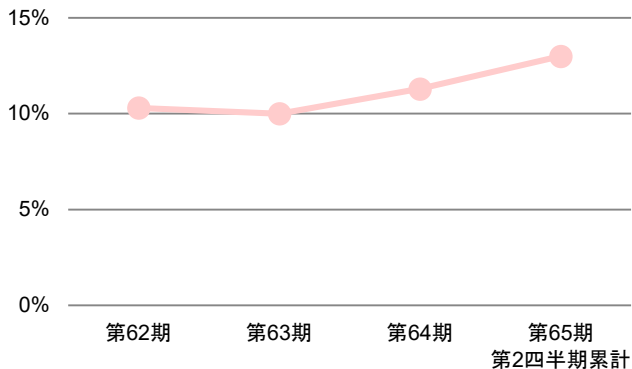
第2四半期連結包括利益計算書 (単位:百万円)

科 目	第64期第2四半期	第65期第2四半期
	自 2019年10月1日 至 2020年3月31日	自 2020年10月1日 至 2021年3月31日
四半期純利益	1,412	1,929
その他の包括利益		
為替換算調整勘定	9	200
退職給付に係る調整額	17	14
その他の包括利益合計	27	214
四半期包括利益	1,439	2,143
(内訳)		
親会社株主に係る四半期包括利益	1,439	2,143

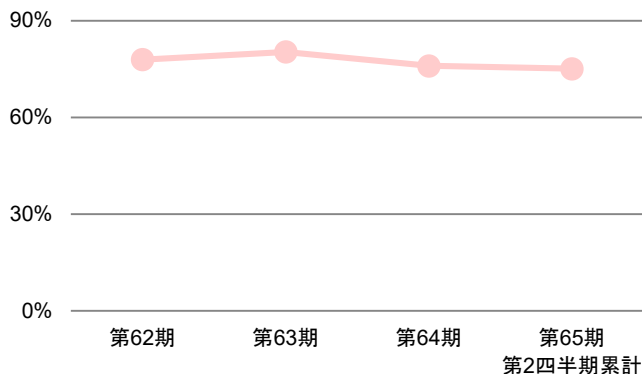
第2四半期連結キャッシュ・フロー計算書(要約) (単位:百万円)

科 目	第64期第2四半期	第65期第2四半期
	自 2019年10月1日 至 2020年3月31日	自 2020年10月1日 至 2021年3月31日
営業活動によるキャッシュ・フロー	1,545	2,327
投資活動によるキャッシュ・フロー	△ 446	△ 494
財務活動によるキャッシュ・フロー	△ 2,768	△ 1,691
現金及び現金同等物に係る換算差額	26	120
現金及び現金同等物の期首残高	9,018	9,383
現金及び現金同等物の四半期末残高	7,377	9,645

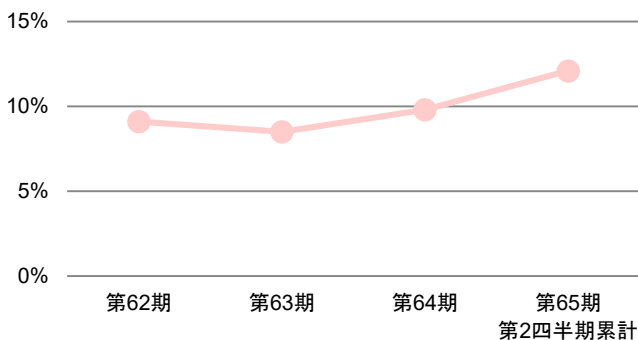
総資産経常利益率



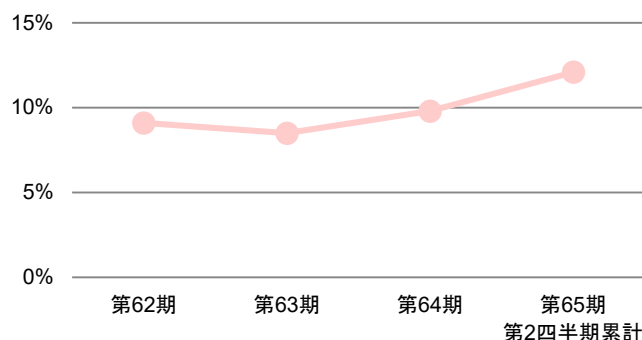
自己資本比率



自己資本当期純利益率(ROE)



総資産当期純利益率(ROA)



ESGの取り組み

株式会社SHOEIはESGに関する課題に対応するESG経営を推進することで、事業リスクの軽減を図るとともに、事業機会を拡大することにより、持続的な企業価値の向上を図ります。

具体的な取り組みといたしまして、当社の工場で再生可能エネルギー使用率の高い新電力を利用しCO2排出量を削減、工場設備の照明をLED化、工場敷地の一部で雨水浸透方式を採用することにより、都市型水害の軽減、水質汚濁及びヒートアイランド現象の緩和に貢献し、環境問題に取り組んでおります。

また、工場作業場への空調設備設置等の労働環境改善の取り組み等もしております。

グループ概況

■ 会社概要 (2021年3月31日現在)

社名 株式会社SHOEI
 設立 1959年3月17日
 資本金 13億9千4百万円
 代表者 代表取締役社長 石田 健一郎
 従業員数 597名(正社員 439名、嘱託・パート 158名)

事業所 ●本社
 〒110-0016
 東京都台東区台東一丁目31番7号
 Tel. 03-5688-5160 (代)

工場 ●茨城工場
 〒300-0525
 茨城県稲敷市羽賀1793番地1
 Tel. 029-892-2131 (代)

●岩手工場
 〒029-3404
 岩手県一関市藤沢町徳田字野岡27番1
 Tel. 0191-63-2274 (代)

ショールーム ●SHOEI Gallery TOKYO
 〒101-0021
 東京都千代田区外神田二丁目15番2号
 Tel. 03-5289-7151 (代)

連結子会社
 SHOEI (EUROPA) GMBH
 SHOEI DISTRIBUTION GMBH
 SHOEI EUROPE DISTRIBUTION SARL
 SHOEI ITALIA S.R.L.
 SHOEI SAFETY HELMET CORPORATION
 SHOEI ASIA CO.,LTD.
 株式会社SHOEI SALES JAPAN

営業品目 オートバイ用ヘルメットを中心に、官公庁用(防衛省用、警察庁用)ヘルメット等の製造・販売
 主な取引先 岡田商事(株)、HELMET HOUSE INC.、XIAMEN CHUANGJIAN HELMETS CO.LTD.等バイク用品専門代理店

株式の情報

■ 株式の状況 (2021年3月31日現在)

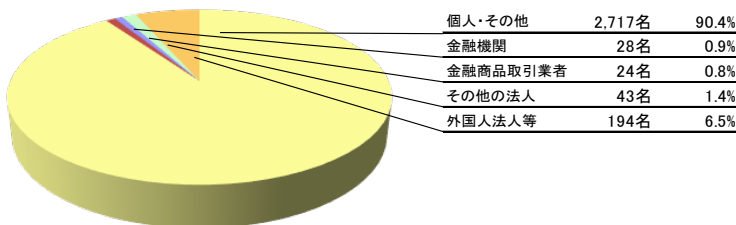
株式の状況(2021年3月31日現在)
 発行可能株式総数 56,000,000株
 発行済株式の総数 26,856,858株(自己株式 114株含む)
 株主数 3,006名

大株主(上位10名)

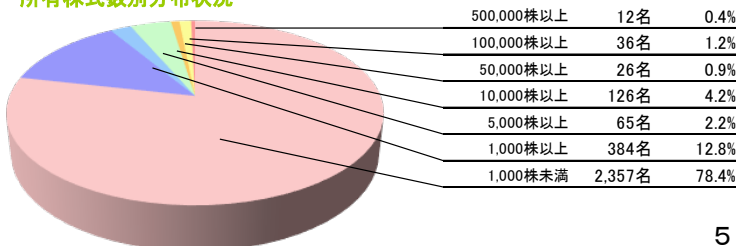
株主名	持株数	持株比率
NORTHERN TRUST CO. (AVFC) RE FIDELITY FUND	2,452,252	9.1%
日本マスタートラスト信託銀行株式会社(信託口)	2,088,500	7.8%
株式会社日本トカストディ銀行(信託口)	1,635,300	6.1%
アルク産業株式会社	1,400,000	5.2%
RBC IST 15 PCT NON LENDING ACCOUNT — CLIENT ACCOUNT	902,300	3.4%
昭和電工株式会社	888,000	3.3%
明和産業株式会社	800,000	3.0%
STATE STREET BANK AND TRUST COMPANY 505001	794,522	3.0%
THE BANK OF NEW YORK 133652	602,000	2.2%
CEPLUX THREADNEEDLE (LUX)	586,300	2.2%

(注) 持株比率は自己株式(114株)を控除して計算しております。

所有者別株主分布状況



所有株式数別分布状況



■ 役員

代表取締役社長 石田 健一郎
 専務取締役 鶴見 優之
 取締役 志田 眞之
 取締役 堀本 隆行
 社外取締役 小林 慶一郎
 社外取締役 清水 匡輔
 常勤監査役 平野 明人
 監査役 小出 豊
 監査役 森田 賢

株式会社SHOEI

〒110-0016 東京都台東区台東1丁目31番7号

TEL: 03-5688-5160(代)

株主メモ

事業年度	毎年10月1日から翌年9月30日まで
定時株主総会	毎年12月
基準日	定時株主総会 毎年9月30日 その他必要がある場合は、あらかじめ公告して定めた日
株主名簿管理人及び 特別口座の口座管理機関	三菱UFJ信託銀行株式会社
同連絡先	三菱UFJ信託銀行株式会社 証券代行部 東京都府中市日鋼町1-1 電話 0120-232-711(フリーダイヤル)
同郵送先	〒137-8081 新東京郵便局私書箱29号 三菱UFJ信託銀行株式会社 証券代行部

(ご注意)

1. 株主様の住所変更、配当金の払込みのご指定、買取請求その他各種お手続きにつきましては、原則、口座を開設されている口座管理機関（証券会社等）で承ることとなっております。口座を開設されている証券会社等にお問合せください。株主名簿管理人（三菱UFJ信託銀行）ではお取り扱いできませんのでご注意ください。
2. 特別口座に記録された株式に関する各種お手続きにつきましては、三菱UFJ信託銀行が口座管理機関となっておりますので、上記特別口座の管理機関（三菱UFJ信託銀行）にお問合せください。
なお、三菱UFJ信託銀行全国各支店にてもお取次ぎいたします。
3. 未受領の配当金につきましては、三菱UFJ信託銀行本支店でお支払いいたします。

単元株式数	100株
公告掲載	当社ホームページ
上場取引所	東京証券取引所